

公司代码：600497

公司简称：驰宏锌锗



云南驰宏锌锗股份有限公司
2022 年半年度报告摘要

第一节 重要提示

- 1.1 本半年度报告摘要来自半年度报告全文，为全面了解本公司的经营成果、财务状况及未来发展规划，投资者应当到 www.sse.com.cn 网站仔细阅读半年度报告全文。
- 1.2 本公司董事会、监事会及董事、监事、高级管理人员保证半年度报告内容的真实性、准确性、完整性，不存在虚假记载、误导性陈述或重大遗漏，并承担个别和连带的法律责任。
- 1.3 公司全体董事出席董事会会议。
- 1.4 本半年度报告未经审计。
- 1.5 董事会决议通过的本报告期利润分配预案或公积金转增股本预案
 1. 公司2021年度利润分配方案为：每10股派发现金红利1.2元（含税），不实施送股及转增。上述利润分配方案已于2022年7月8日实施完毕。
 2. 2022年半年度公司不进行利润分配或公积金转增股本。

第二节 公司基本情况

2.1 公司简介

公司股票简况				
股票种类	股票上市交易所	股票简称	股票代码	变更前股票简称
A股	上海证券交易所	驰宏锌锗	600497	-

联系人和联系方式	董事会秘书	证券事务代表
姓名	王小强	李珺
电话	0874-8966698	0874-8966698
办公地址	云南省曲靖市经济技术开发区 驰宏锌锗证券部	云南省曲靖市经济技术开发区 驰宏锌锗证券部
电子信箱	wxq@chxz.com	chxzlijun@126.com

2.2 主要财务数据

单位：元 币种：人民币

	本报告期末	上年度末		本报告期末比上年 度末增减(%)
		调整后	调整前	
总资产	28,538,408,393.91	28,589,723,522.24	28,589,723,522.24	-0.18
归属于上市公司股 东的净资产	15,336,391,505.00	14,822,459,753.64	14,822,459,753.64	3.47
	本报告期	上年同期		本报告期比上年同 期增减(%)
营业收入	10,897,536,358.93	10,505,606,710.11	10,505,606,710.11	3.73
归属于上市公司股 东的净利润	1,016,743,230.90	597,199,273.59	597,199,273.59	70.25
归属于上市公司股 东的扣除非经常性 损益的净利润	980,945,673.11	545,305,477.97	545,305,477.97	79.89
经营活动产生的现 金流量净额	1,788,960,213.42	927,479,065.23	927,479,065.23	92.88
加权平均净资产收 益率(%)	6.61	3.94	3.94	增加2.67个百分点
基本每股收益 (元/股)	0.1997	0.1173	0.1173	70.25
稀释每股收益 (元/股)	0.1997	0.1173	0.1173	70.25

2.3 非经常性损益项目和金融

单位：元 币种：人民币

非经常性损益项目	金额	附注（如适用）
非流动资产处置损益	19,405,201.24	主要系固定资产、无形资产等处置收益
计入当期损益的政府补助，但与公司正常经营业务密切相关，符合国家政策规定、	28,591,736.03	主要系计入当期损益的非持续性政府补助

非经常性损益项目	金额	附注（如适用）
按照一定标准定额或定量持续享受的政府补助除外		
除同公司正常经营业务相关的有效套期保值业务外，持有交易性金融资产、衍生金融资产、交易性金融负债、衍生金融负债产生的公允价值变动损益，以及处置交易性金融资产、衍生金融资产、交易性金融负债、衍生金融负债和其他债权投资取得的投资收益	-559,104.13	主要系套期保值手续费
除上述各项之外的其他营业外收入和支出	-6,212,042.12	主要系捐赠支出等
其他符合非经常性损益定义的损益项目	4,385,753.93	主要系联营企业投资收益及处置子企业收益
减：所得税影响额	9,690,784.86	
少数股东权益影响额（税后）	123,202.30	
合计	35,797,557.79	

2.4 前 10 名股东持股情况表

单位：股

截至报告期末股东总数（户）				175,156		
截至报告期末表决权恢复的优先股股东总数（户）						
前 10 名股东持股情况						
股东名称	股东性质	持股比例（%）	持股数量	持有有限售条件的股份数量	质押、标记或冻结的股份数量	
云南冶金集团股份有限公司	国有法人	38.19	1,944,142,784	0	无	0
苏庭宝	境内自然人	4.26	217,036,758	0	质押	94,200,000
华泰证券股份有限公司—中庚价值领航混合型证券投资基金	其他	1.33	67,607,300	0	无	0
中国农业银行股份有限公司—大成新锐产业混合型证券投资基金	其他	1.05	53,537,800	0	无	0
中国工商银行股份有限公司—交银施罗德趋势优先混合型证券投资基金	其他	0.79	40,266,562	0	无	0
李维明	境内自然人	0.73	37,116,180	0	无	0
广发证券股份有限公司—大成睿景灵活配置混合型证券投资基金	其他	0.71	36,059,658	0	无	0
平安银行股份有限公司—中庚价	其他	0.68	34,815,300	0	无	0

截至报告期末股东总数（户）				175,156		
截至报告期末表决权恢复的优先股股东总数（户）						
前 10 名股东持股情况						
股东名称	股东性质	持股比例（%）	持股数量	持有有限售条件的股份数量	质押、标记或冻结的股份数量	
值品质一年持有期混合型证券投资基金						
珠海金润中泽投资中心（有限合伙）	其他	0.66	33,670,700	0	无	0
中国工商银行股份有限公司—兴全绿色投资混合型证券投资基金（LOF）	其他	0.55	27,915,007	0	无	0
上述股东关联关系或一致行动的说明		云南冶金为公司的控股股东，与其他股东之间不存在关联关系。公司未能获知上述其他股东间是否存在关联关系以及是否为一致行动人。				
表决权恢复的优先股股东及持股数量的说明		不适用				

2.5 截至报告期末的优先股股东总数、前 10 名优先股股东情况表

适用 不适用

2.6 控股股东或实际控制人变更情况

适用 不适用

2.7 在半年度报告批准报出日存续的债券情况

适用 不适用

第三节 重要事项

公司应当根据重要性原则，说明报告期内公司经营情况的重大变化，以及报告期内发生的对公司经营情况有重大影响和预计未来会有重大影响的事项

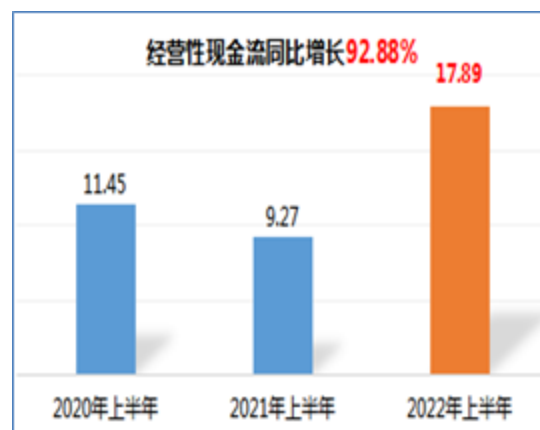
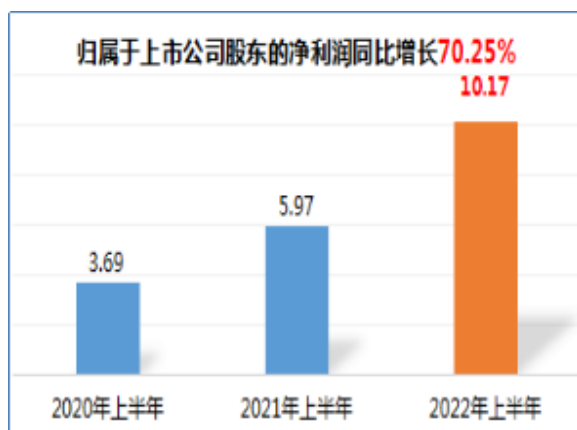
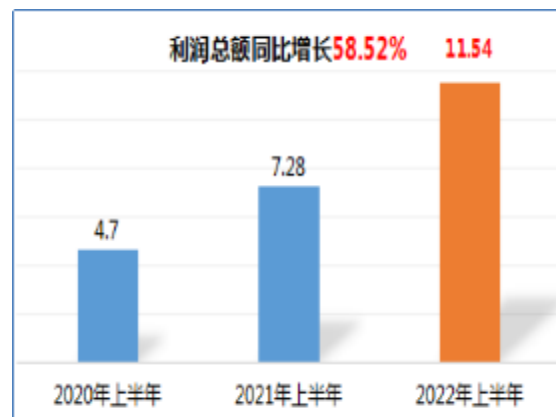
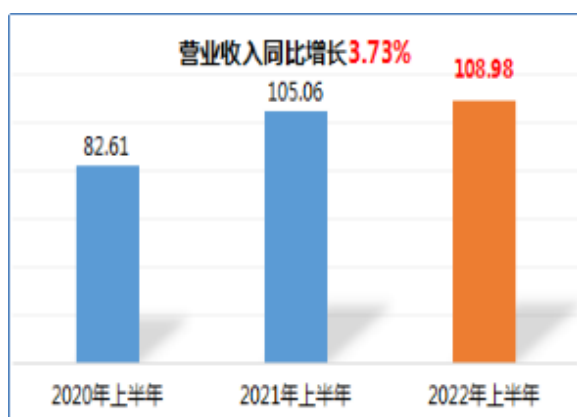
第四节 管理层讨论与分析

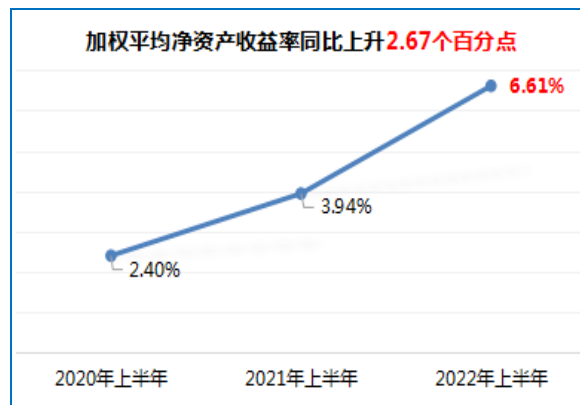
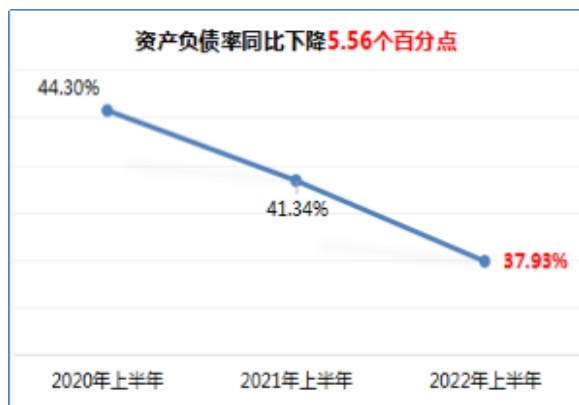
一、经营情况的讨论与分析

(一) 经营回顾

2022年上半年，紧紧围绕建设具有全球竞争力的世界一流铅锌锗企业发展目标，公司坚持“深改革、深对标、强作风、创价值”的年度工作主线，以生产经营为中心，抢抓基本金属市场强势上涨机遇，聚焦重点、精准发力，以改革创新为动力，以深化全要素对标为抓手，实现了主营矿产品量价齐增，主要经济指标跨越式增长，取得了上市以来同期最好成绩。

关键财务指标：2022年1-6月公司聚焦发展要务，实现营业收入108.98亿元，同比增加3.92亿元，增幅3.73%；利润总额11.54亿元，同比增加4.26亿元，增幅58.52%，其中归属于上市公司股东的净利润10.17亿元，同比增加4.2亿元，增幅70.25%，创历史同期新高；经营性现金流17.89亿元，同比增加8.62亿元，增幅92.88%；加权平均净资产收益率6.61%，同比上升2.67个百分点。截至2022年6月底，公司资产负债率37.93%较年初下降1.92个百分点、同比下降3.41个百分点，资产结构及质量持续优化。





主要产品产量：报告期内公司克服疫情多点散发影响，稳定生产组织和运营管理，实现矿山铅锌金属产量 15.04 万吨与去年基本持平，铅锌精炼产品产量 30.33 万吨同比增加 5.6 万吨，增幅 22.64%；锗产品含锗 16.65 吨同比下降 30.45%，主要是受公司超高纯四氯化锗生产线建设导致阶段性停产影响所致，整体来看报告期内公司继续保持了稳产优产的良好态势。

年份	铅金属量 (万吨)	锌金属量 (万吨)	铅产品 (万吨)	锌产品 (万吨)	锗产品含锗 (吨)	银产品 (吨)	黄金 (千克)
2022年1-6月	3.88	11.16	6.69	23.64	16.65	56.49	33
2021年1-6月	4.01	11.85	4.76	19.97	23.94	80.22	46.08
2020年1-6月	4.25	11.82	5.89	21.06	24.22	58.50	10.35

（二）报告期的主要工作措施和亮点

1. 优化生产组织，赋能价值创造

报告期内，公司聚焦“成本低、指标优、效益好”的年度生产任务，克服疫情多点散发影响，紧抓铅锌价格高位运行市场机遇，高效统筹矿山、冶炼企业集中检修，实现了连续稳定生产，实现采选冶产能利用率达 92.52%，同比提升 12.25 个百分点，最大限度的争取了市场红利与增产红利。一是矿山企业在平衡好资源找探、工程建设、技术改造与生产组织的关系基础上，2022 年 1-6 月实现矿山铅锌金属产量与去年基本持平，并通过持续优化采矿工艺设计和选矿工艺参数，贫化率、损失率同比明显降低，继续保持了较好的利润贡献；二是冶炼企业坚持“市场引导生产、生产服务市场”，2022 年 1-6 月通过科学规划产销规模、优化原料结构、强化复杂原料处理能力，提高综合回收创效，继续保持了产量稳、销量高的形势。

2. 细化精准管理，赋能降本增效

报告期内，公司以提升净资产收益率为核心，以全面预算为抓手、成本管控为保障，努力提升核心竞争力。一是以对标和精益化管理为抓手，深入分析成本构成，实施新一轮三年降本计划，

将成本管理拓展到营销、财务等各领域，延伸到投资、资源各环节，细化成本管控，提升综合成本竞争力；**二是**强化费用管控，以刚性费用削减为抓手，通过推动资金运营、税收筹划和低成本票据融资增效，2022年1-6月公司财务费用同比减少0.46亿元降幅28.25%，通过两化融合、人员优化等手段，管理费用同比减少2.82亿元降幅47.24%；**三是**聚焦源头控制，精细流程把控，通过强化研发设计、投资优化、库存控制指标设置、市场研判等关键环节管理，减少非必要投资支出，降低经营风险；**四是**全面贯彻国家节能减排、循环经济的发展要求，深化能源消耗精细化管理，逐步淘汰高耗能落后设备，强化TPM和设备全生命周期管理，提高设备运转运行效能。

3. 深化全要素对标，赋能提质增收

报告期内，公司持续聚焦5C价值管理，以财务“三张表”为牵引，充实完善对标数据库，动态分析差异，落实落地追标举措，不断从“达标”向“创标”迈进。**一是**完善上市公司层面对标数据库，按照横向对标先进、纵向超越过去“双对标”思路，加强5C价值管理，围绕对标清单加快追赶，95项主要经济技术指标，7项位列行业第一，30项跻身行业前1/4，58项同比优化，不断深化对标效果；**二是**对照三年追标清单优化技经指标，报告期内公司矿山采选指标、冶炼厂综合回收率和综合能耗指标均取得了明显提升，其中采矿回收率96.18%同比提升0.58个百分点，铅选矿回收率88.73%同比提升0.42个百分点，电锌冶炼总回收率98.35%同比提升0.18个百分点；**三是**开展阿米巴管理现场督导，不间断研究标杆企业盈利模式，在矿山、冶炼企业分层设置阿米巴标杆，以标杆引领形成可复制的管理模式，加速创标。

4. 强化科技创新，赋能高质量发展

报告期内，公司聚焦资源增储及高效利用、节能减排及绿色发展、智能矿山及智慧工厂建设等支撑公司高质量发展的关键领域，以科技驱动为支撑，完善科技管理机制，加快核心技术攻关和培育杀手锏技术，积极推动科技研发平台认定，打造“科技驰宏”。**一是**优化科研体系，组建绿色高效铅锌矿山等3个技术中心，对标短板实施27个科研项目，向9户科技企业兑现3个项目的分红激励，形成有付出就有回报的良性循环；**二是**统筹开展重大项目攻关，主动申报并承担国家级重点研发项目3项，省级科技专项4项，申报国家重点研发计划——“一带一路”有色金属产业聚集区固废综合利用及集成示范等重点研发项目9项；**三是**坚持科技研发与知识产权挖掘保护同步推进，报告期内获得授权专利27件，成功申报“云南省锌资源绿色高值利用工程研究中心”，为获取更多科技资源奠定基础；**四是**有序推进“集团级-中铜级-企业级”重点项目攻关，

报告期内驰宏会泽矿业、驰宏荣达矿业通过开展工艺流程改造和技术攻关，尾矿含铅锌下降明显，驰宏会泽冶炼取得锌冶炼有价金属高效富集回收突破；加快智能矿山、智能工厂建设，驰宏会泽矿业自采区全流程机械化采掘试验成功，驰宏会泽冶炼锌锭扒渣机器人调试取得突破。

5. 全面深化改革，赋能科学治理

报告期内，为确保国企改革三年行动高质量收官，推进改革任务全面落地，将改革成果固化于制，激发活力提高效率。一是推进管理变革，按照“集中一贯、横向协同、纵向扁平、精简高效”的原则，重塑本部组织架构，设置2个事业部+11个职能部门，并按照“大部制”标准架构，统一优化12户企业组织机构，着力构建一体化集中管理模式；二是深化三项制度改革，规范21户改革企业任期制、契约化和职业经理人管理，完善业绩指标、薪酬兑现、刚性退出等条款，压实管理责任，激发内生动力；三是完善现代企业制度，修订完善公司两级权限手册、“三重一大”管理办法，并完善配套基本管理制度，通过清单式管理进一步厘清各治理主体权责边界、形成了“权责法定、权责透明、协调运转、有效制衡”的公司治理机制；四是全面落实《国有企业公司章程制定管理办法》，结合上市公司监管要求，完成公司所属17户子公司董事会“应建尽建”，全部实现外部董事占多数，推进4户改革重要子企业落实董事会职权专项工作，为进一步提升公司治理体系和治理能力夯实基础。

6. 加速重点项目建设，赋能可持续发展

报告期内，公司加快矿山企业安全升级、资源获取和项目建设。一是推进老矿山深部资源找探和外部铅锌成矿区资源调查，新增铅锌资源金属量22万吨，实现增储量大于消耗量；二是集中资金和力量破题重点项目，驰宏会泽矿业预计年内完成矿井涌水处理系统5000m³扩容工程，彝良驰宏毛坪矿资源接替工程、帷幕注浆防治水工程稳步推进，预计2022年末将具备60万吨/年采矿能力；西藏鑫湖加快5160m中段以上生产系统恢复工程，预计2022年末将具备出矿能力；驰宏荣达矿业铅锌银矿深部资源接替技改工程预计将于2022年12月份投产。系列工程项目的投产落地，为公司持续高质量发展注入了动能、夯实了基础。

二、 主营业务分析

（一）财务报表相关科目变动分析

单位：元 币种：人民币

科目	本期数	上年同期数	变动比例（%）
营业收入	10,897,536,358.93	10,505,606,710.11	3.73%
营业成本	9,153,469,529.90	8,932,620,643.67	2.47%

科目	本期数	上年同期数	变动比例 (%)
销售费用	13,831,406.68	12,911,442.16	7.13%
管理费用	314,325,068.10	595,805,570.28	-47.24%
财务费用	115,886,749.30	161,524,995.38	-28.25%
研发费用	24,972,205.89	22,289,578.27	12.04%
经营活动产生的现金流量净额	1,788,960,213.42	927,479,065.23	92.88%
投资活动产生的现金流量净额	-232,268,636.99	-633,036,995.39	不适用
筹资活动产生的现金流量净额	-1,469,262,032.91	-421,101,405.53	不适用

(1) 营业收入变动原因说明：主要系本期主要产品价格较上年上涨所致；

(2) 营业成本变动原因说明：主要系本期原料价格上涨造成自产产品成本上升所致；

(3) 销售费用变动原因说明：主要系本期营销人员薪酬较上年同期上涨所致；

(4) 管理费用变动原因说明：主要系上年同期确认人员优化协议解除劳动合同补偿，及修理费用较本期高所致；

(5) 财务费用变动原因说明：主要系公司持续压降带息负债规模及成本所致；

(6) 研发费用变动原因说明：主要系本年研发投入较上年同期增加所致；

(7) 经营活动产生的现金流量净额变动原因说明：主要系本期收到留抵增值税退税和无需支付人力资源优化协议解除劳动合同补偿所致；

(8) 投资活动产生的现金流量净额变动原因说明：主要系上年同期支付并购会泽安第斯矿业股权款，本期无并购所致；

(9) 筹资活动产生的现金流量净额变动原因说明：主要系本期持续压降带息负债、偿还银行借款所致。

(二) 资产及负债状况分析

单位：元 币种：人民币

项目名称	本期期末数	本期期末数占总资产的比例 (%)	上年期末数	上年期末数占总资产的比例 (%)	本期期末金额较上年期末变动比例 (%)	情况说明
衍生金融资产	62,826,718.13	0.22	410,450.00	0.00	15,206.79	主要系本期末公司产品价格呈下降趋势，套期保值商品期货合约浮动盈利金额较大所致。
应收账款	51,250,904.94	0.18	18,605,969.73	0.07	175.45	主要系本期授信额度内锌合金销售款暂未收回所致。
预付款项	77,295,902.79	0.27	99,317,685.62	0.35	-22.17	主要系预付进口矿款项结算减少所致。

项目名称	本期期末数	本期期末数占总资产的比例 (%)	上年期末数	上年期末数占总资产的比例 (%)	本期期末金额较上年期末变动比例 (%)	情况说明
其他应收款	19,556,557.74	0.07	15,955,358.42	0.06	22.57	主要系采购进口矿缴纳进口增值税保证金增加所致。
其他流动资产	95,122,575.78	0.33	147,404,749.79	0.52	-35.47	主要系商品期货持仓占用保证金减少，留抵进项税退回所致。
其他非流动资产	100,163,541.63	0.35	449,467,249.86	1.57	-77.72	主要系呼伦贝尔驰宏退回留抵进项税3.51亿元所致。
短期借款	1,171,407,436.17	4.10	2,721,830,178.58	9.52	-56.96	主要系持续压降带息负债规模偿还短期借款所致。
衍生金融负债	0.00	0.00	3,232,875.00	0.01	-100.00	主要系本期末公司产品价格呈下降趋势，套期保值商品期货合约浮动盈利所致。
合同负债	117,334,313.11	0.41	178,961,992.97	0.63	-34.44	主要系所属企业预收合同项下产品款项结算减少所致
应付职工薪酬	179,996,722.68	0.63	78,734,774.23	0.28	128.61	主要系按照权责发生制计提薪酬暂未发放完毕所致。
应交税费	235,734,812.11	0.83	321,781,489.60	1.13	-26.74	主要系本期末应交所得税和增值税较期初下降所致。
其他应付款	997,873,934.76	3.50	393,930,451.98	1.38	153.31	主要系公司宣告发放现金股利尚未发放所致。
一年内到期的非流动负债	2,436,043,404.19	8.54	862,564,510.05	3.02	182.42	主要系一年内到期的长期借款规模增加所致。
其他流动负债	15,234,855.47	0.05	23,237,591.25	0.08	-34.44	主要系所属企业预收合同项下产品款项结算减少、对应待转销项税同步减少所致。
长期借款	3,198,622,554.73	11.21	4,503,801,811.19	15.75	-28.98	主要系一年内到期的长期借款规模增加重分类至一年内到期非流动负债所致。
预计负债	231,923,982.89	0.81	150,740,355.31	0.53	53.86	主要系本期确认危险废物集中处置设施、场所退役费用所致。
递延收益	30,336,394.22	0.11	13,512,594.20	0.05	124.50	主要系本期收到项目尚未投入及费用尚未发生的政府补助资金增加所致。
其他综合收益	-143,053,699.64	-0.50	-244,885,974.69	-0.86	-41.58	主要系持仓商品期货浮动盈亏及美元、加元汇率变动外币报表折算变动所致。
专项储备	22,549,514.76	0.08	16,341,801.49	0.06	37.99	主要系专项储备计提暂未使用，余额增加所致。
未分配利润	1,136,058,014.82	3.98	730,269,772.08	2.55	55.57	主要系本期宣告现金分红及经营累计所致。

(三) 主要控股参股公司分析

单位：元 币种：人民币

序号	企业名称	总资产	净资产	营业收入	净利润
		2022/6/30	2022/6/30	2022年1-6月	2022年1-6月
1	彝良驰宏	3,941,895,894.62	2,410,896,757.14	899,859,303.09	421,070,466.22
2	呼伦贝尔驰宏	3,782,884,770.71	-1,586,184,408.26	2,271,881,639.46	-49,642,051.57
3	驰宏实业	739,318,653.86	360,474,111.03	8,286,014,300.17	10,456,119.80
4	驰宏荣达矿业	2,439,710,143.70	2,233,805,832.99	233,136,826.86	17,056,120.26
5	云南永昌铅锌	944,021,744.40	404,351,964.51	451,320,761.50	49,349,575.66
6	云南澜沧铅矿	1,058,799,157.02	221,009,725.57	60,166,724.88	1,440,270.98
7	驰宏综合利用	3,100,244,160.68	2,405,326,196.58	2,660,902,903.31	62,764,159.60
8	驰宏锆业	223,416,105.64	140,022,588.83	163,895,779.79	3,087,102.85

云南驰宏锌锆股份有限公司董事会

董事长：王冲

董事会批准报送日期：2022年8月25日